

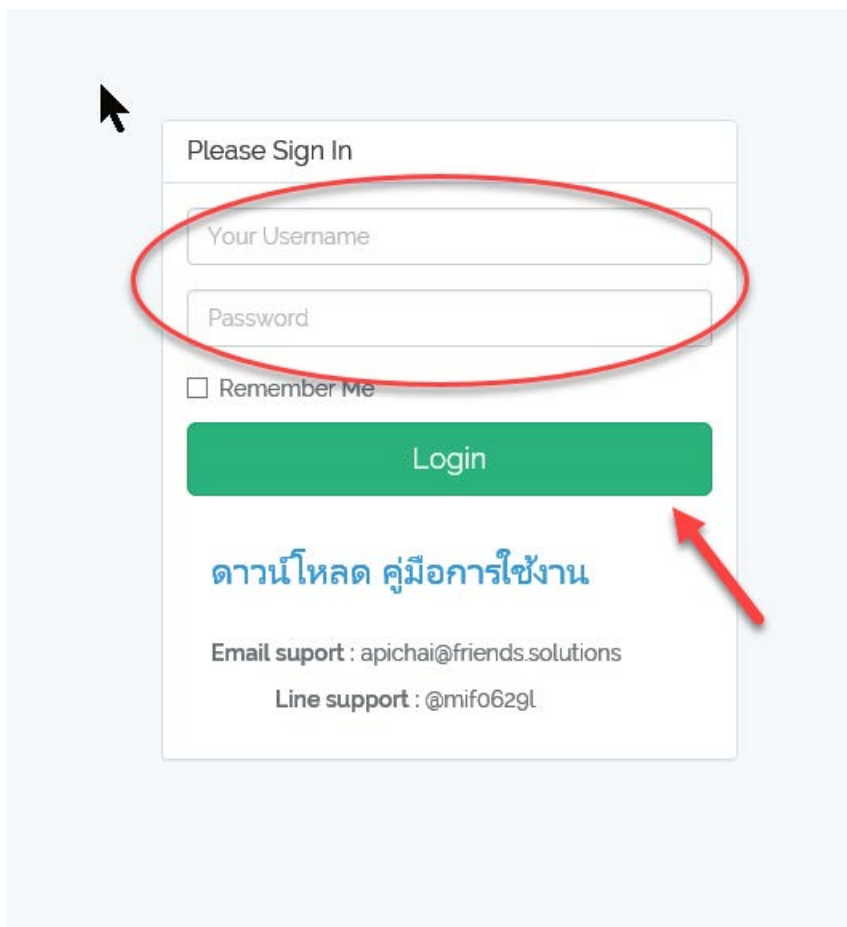
Dealer Manual

Line@ ช่องทางสำหรับติดต่อ Support Booking

ID LINE : @nvv7224f



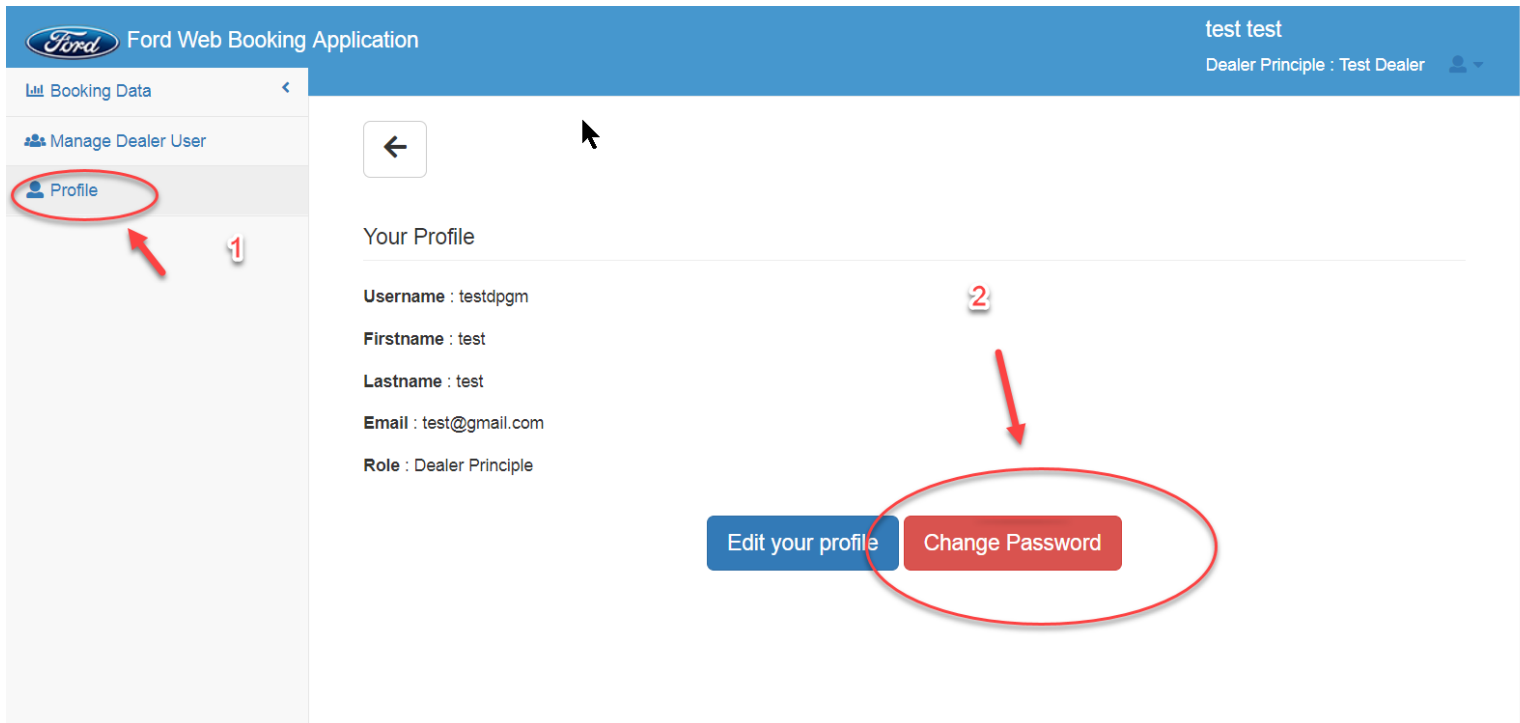
เข้าไปที่ <https://booking.fordacademythai.com>



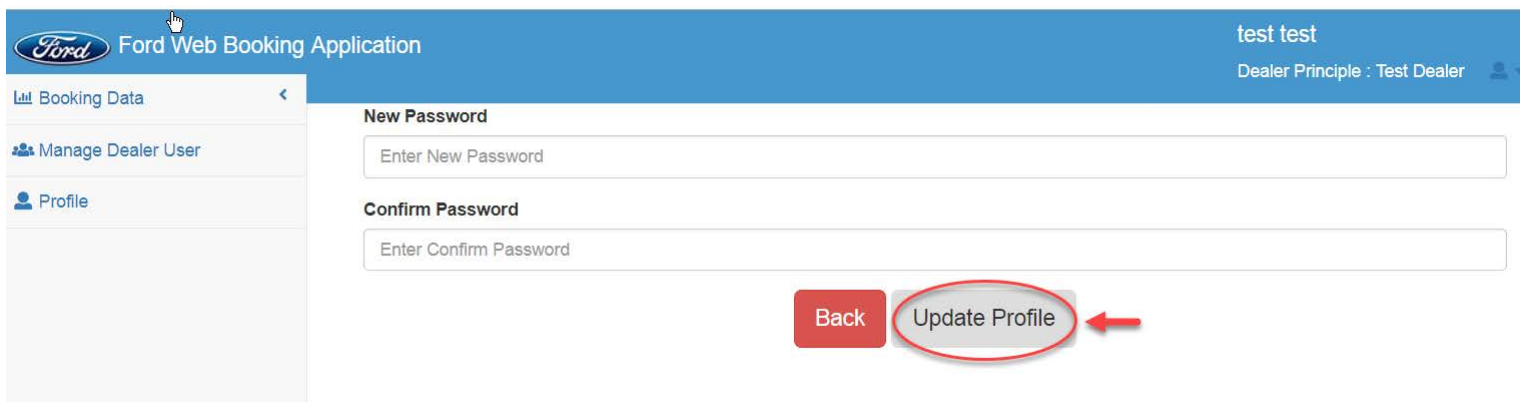
ล็อกอินด้วย Username และ Password โดยการขอรหัสได้ที่ GM

*** หลังจากล็อกอินแล้วสามารถเปลี่ยนรหัสผ่านหรือไม่เปลี่ยนก็ได้

โดยไปที่เมนู Profile และคลิกในส่วนของ Change Password



ทำการใส่รหัสใหม่ และคลิก ที่ Update Profile



หัวข้อจะมีอยู่ 2 หัวข้อหลัก Booking Data และ Profile

Ford Web Booking Application Test Dealer
Dealer : ฟอร์ด นิว เอรา เซลส์ (11300-A)

Booking Data Profile

รายงานลูกค้ามุงหึ่ง : December 2018
 เลือกช่วงเดือน :
 เรียกดู [Export XLSX](#)

ยอดจองคงค้างยกมาทั้งหมดไม่รวมเดือนปัจจุบัน (Pending Booking Excluding Current Month)

		STD 2.2L HP Base LR MT	RAS 2.2L XL LR MT	RAS 2.2L XL+ HR MT	RAS 2.2L MP XLS 4x2 LR 6MT	RAS 2.2L MP XLS 4x2 HR 6MT	RAS 2.2L XLS HR AT	RAS 2.2L XLS 4x4 MT	RAS 2.2L XLT HR AT	RAS 2.2L XLT HR MT	RAS XLT2.2L HP 4x4 6MT	F 3 XL
Team	MSC เก่า	iJAB9A5	iJCX9D5	iJCX9DH	iJCS9D5	iJCS9DH	iJCS9AR	iJCS9D6	iJCT9AR	iJCT9AH	iJCT9A6	iJC
	MSC ใหม่	aNKA91A	aNME91A	aNME91C	aNMH91A	aNMH91C	aNMH91E		aNMK91E	aNMK91C		
11300-		0	0	0	0	0	0	0	0	0	0	

1.Booking Data สามารถกดเลือกเดือนและกดที่เรียกดูและกรอกข้อมูลตามในภาพด้านล่างได้เลย

**** (กรณีเข้ามาแล้วไม่มีข้อมูลให้กรอก แสดงว่า ท่านเข้าใช้รหัสของ GM จึงไม่มีช่องให้กรอก กรณีเป็นรหัสGM**

สามารถดูข้อมูลการใช้งานในส่วนของ Booking Manual General Manager เพื่อสร้าง user สำหรับกรอกข้อมูลได้)

Ford Web Booking Application Test Dealer
Dealer : ฟอร์ด นิว เอรา เซลส์ (11300-A)

Booking Data Profile

Booking Report
 Delivery Report
 Monthly Report

รายงานลูกค้ามุงหึ่ง : December 2018
 เลือกช่วงเดือน :
 เรียกดู [Export XLSX](#)

เลือกเดือนกด เรียกดู เพื่อกรอกข้อมูล

ยอดจองคงค้างยกมาทั้งหมดไม่รวมเดือนปัจจุบัน (Pending Booking Excluding Current Month)

		STD 2.2L HP Base LR MT	RAS 2.2L XL LR MT	RAS 2.2L XL+ HR MT	RAS 2.2L MP XLS 4x2 LR 6MT	RAS 2.2L MP XLS 4x2 HR 6MT	RAS 2.2L XLS HR AT	RAS 2.2L XLS 4x4 MT	RAS 2.2L XLT HR AT	RAS 2.2L XLT HR MT	RAS XLT2.2L HP 4x4 6MT	F 3 XL
Team	MSC เก่า	iJAB9A5	iJCX9D5	iJCX9DH	iJCS9D5	iJCS9DH	iJCS9AR	iJCS9D6	iJCT9AR	iJCT9AH	iJCT9A6	iJC
	MSC ใหม่	aNKA91A	aNME91A	aNME91C	aNMH91A	aNMH91C	aNMH91E		aNMK91E	aNMK91C		
11300-		0	0	0	0	0	0	0	0	0	0	

กรอกข้อมูล

1.2 Delivery Report

เลือกเดือนที่ต้องการกรอก สามารถกรอกข้อมูลได้เลย วิธีการกรอก ใช้เมา์คลิกที่ช่องที่ต้องการกรอกข้อมูล

เมื่อกรอกเสร็จ ใช้เมา์คลิกช่องข้อมูลที่ต้องการกรอกถัดไปได้เลย ไม่ต้องกด Enter

การแก้ไขข้อมูลสามารถทำได้โดยคลิกที่ ช่องที่ต้องการแก้ไข เพื่อเปลี่ยนแปลงข้อมูลตัวเลข

ที่ปุ่มสีเขียว Export Excel สามารถกดเพื่อดาวน์โหลดไฟล์ Excel

เลือกเดือนที่ต้องการ

กรอกข้อมูล

Test Dealer
Dealer : ฟอร์ด นิว เอรา เซลส์ (11300-A)

Date : December 2018
Export Excel

รายงานลูกค้ามุ่งหวัง : 11300 ฟอร์ด นิว เอรา เซลส์ ทีม A

ข้อมูล ณ วันที่ 03/12/2018	ประมาณการส่งมอบทั้งหมดภายในเดือน	ส่งมอบแล้ว	ข้อสด			จัดไฟแนนซ์ผ่านแล้ว			จัดไฟแนนซ์รอผล			รอจัดไฟแนนซ์
			มีรถในบ้านรอส่งมอบ	รอรถในออลเดอร์ลง	ไม่มีรถต้องหา	มีรถในบ้านรอส่งมอบ	รอรถในออลเดอร์ลง	ไม่มีรถต้องหา	มีรถในบ้านรอส่งมอบ	รอรถในออลเดอร์ลง	ไม่มีรถต้องหา	
Eco Sport	0	0	0	0	0	0	0	0	0	0	0	0
Everest	0	0	0	0	0	0	0	0	0	0	0	0
Fiesta	0	0	0	0	0	0	0	0	0	0	0	0
Focus	0	0	0	0	0	0	0	0	0	0	0	0
Ranger	0	0	0	0	0	0	0	0	0	0	0	0

1.3 Monthly Report

เลือกเดือนที่ต้องการกรอก สามารถกรอกข้อมูลได้เลย วิธีการกรอก ใช้เมา์คลิกที่ช่องที่ต้องการกรอก เมื่อกรอก

เสร็จ ใช้เมา์คลิกช่องข้อมูลที่ต้องการกรอกถัดไปได้เลย ไม่ต้องกด Enter

ที่ปุ่มสีเขียว Export Excel สามารถกดเพื่อดาวน์โหลดไฟล์ Excel

*** (เมื่อทำการกรอกข้อมูลระบบจะบันทึกข้อมูลที่กรอกให้อัตโนมัติ)

Ford Web Booking Application Test Dealer
Dealer : ฟอर्ड นิว เอรา เซลส์ (11300-A)

Booking Data

- Booking Report
- Delivery Report
- Monthly Report**
- Profile

เลือกเดือนที่ต้องการกรอกข้อมูล → Year : 2018
 [Export Excel](#)

รายงานลูกค้ามั่งหวัง : 11300 ฟอर्ड นิว เอรา เซลส์ ทีม A

Monthly Report

2018	จำนวน SC	ยอดจอง	ยอดปล่อย(ล้นหมุน)
มกราคม		0	0
กุมภาพันธ์	0	0	0
มีนาคม	0	0	0
เมษายน	0	0	0
พฤษภาคม	0	0	0
มิถุนายน	0	0	0
กรกฎาคม	0	0	0
สิงหาคม	0	0	0

คลิกที่ช่องเพื่อกรอกข้อมูลได้เลย →

2.Profile

สามารถเลือก Edit your Profile หรือ Change Password ได้

Ford Web Booking Application test test
Dealer Principle : Test Dealer

Manage Dealer User

- Profile**

เลือกที่ Profile

Your Profile

Username : testdpgm
 Firstname : test
 Lastname : test
 Email : test@gmail.com
 Role : Dealer Principle

เลือก Edit your Profile เพื่อ Update แก้ไข Profile หรือ เลือก Change Password เพื่อทำการเปลี่ยน Password → [Edit your profile](#) [Change Password](#)

2.1 Update Profile สามารถกด Update Profile และกรอกข้อมูลตามด้านล่างได้เลย

เมื่อกรอกแก้ไขข้อมูลเสร็จกด Update Profile เพื่อทำการยืนยันการ Update แก้ไขข้อมูล

Manage Dealer User

Profile

Your Profile

Username : testdpgm

Position : Dealer Principle

firstname

test

Lastname

test

Email

test@gmail.com

กด Update profile เมื่อแก้ไขข้อมูลเสร็จแล้ว

Update Profile

Change Password

This screenshot shows a user profile page. A red box highlights the 'Update Profile' button, with a red arrow pointing to it from a text box containing Thai text: 'กด Update profile เมื่อแก้ไขข้อมูลเสร็จแล้ว' (Click Update profile when editing information is finished). Another red box highlights the 'Change Password' button.

3.การออกจากระบบ สามารถคลิกที่มุมขวาบนและกดปุ่ม Logout

Ford Web Booking Application

Booking Data

Manage Dealer User

Profile

test test

Dealer Principle : Test Dealer

Welcome

test test

Dealer Principle : Test Dealer

User Profile

Logout

Your Profile

Username : testdpgm

Position : Dealer Principle

firstname

test

Lastname

test

Email

test@gmail.com

This screenshot shows the same user profile page as above, but with a dropdown menu open in the top right corner. The menu is titled 'test test' and 'Dealer Principle : Test Dealer'. It contains the following items: 'Welcome test test', 'Dealer Principle : Test Dealer', 'User Profile' (with a user icon), and 'Logout' (with a door icon). A red box highlights the entire dropdown menu area.